

Boletín estadístico final del Programa de los Años Intermedios

Convocatoria de exámenes de mayo de 2025

Boletín estadístico final del Programa de los Años Intermedios

Convocatoria de exámenes de mayo de 2025

Bachillerato Internacional
Centro global del IB en Cardiff
Peterson House, Malthouse Avenue
Cardiff Gate, Cardiff, Gales (Reino Unido)
CF23 8GL
Reino Unido
Sitio web: www.ibo.org/es

© Organización del Bachillerato Internacional, 2025

Datos finales

Estas tablas de datos finales representan los resultados después de finalizada la convocatoria de exámenes. En ellas se incluyen los cambios en las puntuaciones a raíz de las consultas sobre los resultados, así como los resultados completados con la información enviada por los colegios fuera del plazo establecido.

Distribución de la puntuación obtenida para recibir el certificado

A partir de la convocatoria de exámenes del Programa de los Años Intermedios (PAI) de mayo de 2023, el boletín estadístico no incluirá el número de estudiantes matriculados/as para obtener el certificado que logren una puntuación total determinada. El IB ha tomado esta decisión porque valora la importancia de centrarse en los logros del alumnado en su totalidad. Nos enorgullecemos por igual de todo el alumnado del IB y de los logros que alcanzaron a lo largo de su trayectoria en el PAI. Creemos que al presentar la proporción de puntos en bandas, se dispone de suficiente información para que las partes interesadas comprendan nuestros estándares.

Referencias de abreviaturas y terminología

Categorías de matriculación

Cursos: Alumnado matriculado en asignaturas que no cumplen los requisitos para obtener el certificado del PAI del IB.

Certificado: Alumnado matriculado en la evaluación de asignaturas conducentes a la obtención del certificado del PAI del IB.

Repetidor: Alumnado matriculado para repetir exámenes conducentes al certificado del PAI del IB.

Regiones del IB

Los colegios que están autorizados para ofrecer los programas del IB se agrupan por regiones geográficas.

IB Américas

IB África, Europa y Oriente Medio

IB Asia-Pacífico

Si desea realizar algún comentario sobre este boletín estadístico, escriba un mensaje de correo electrónico a: support@ibo.org

Información general de la convocatoria

(Incluido el Proyecto Personal)

N.º de
estudiantes
103.289

N.º de asignaturas
cursadas por estudiantes
192.879

N.º de
asignaturas
40

N.º de países
123

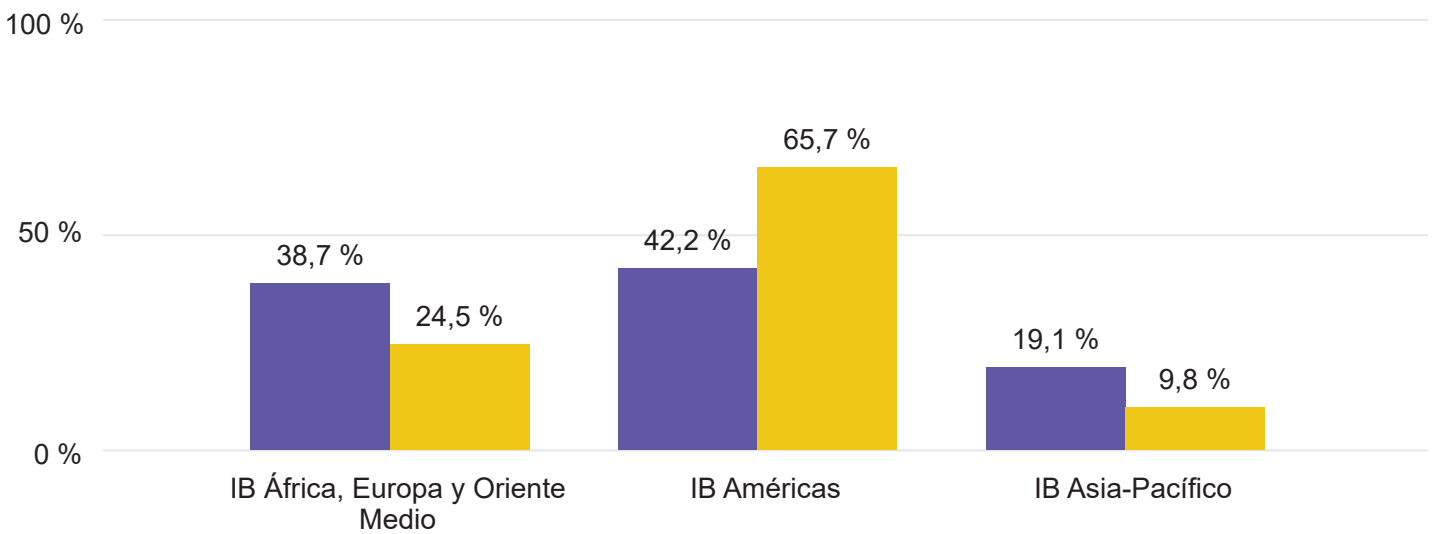
N.º de colegios
1.180

N.º de primeras lenguas
179

N.º de primeras nacionalidades
198

Distribución de colegios y estudiantes por región

● Colegios ● Estudiantes



Distribución de estudiantes por género

● F ● M ● X



Distribución de estudiantes por categoría

● Certificado ● Cursos ● Repetidor



Distribución de colegios por condición legal

● Privado ● Público



Información general sobre el alumnado de la categoría Certificado (Incluido el alumnado de la categoría Repetidor)

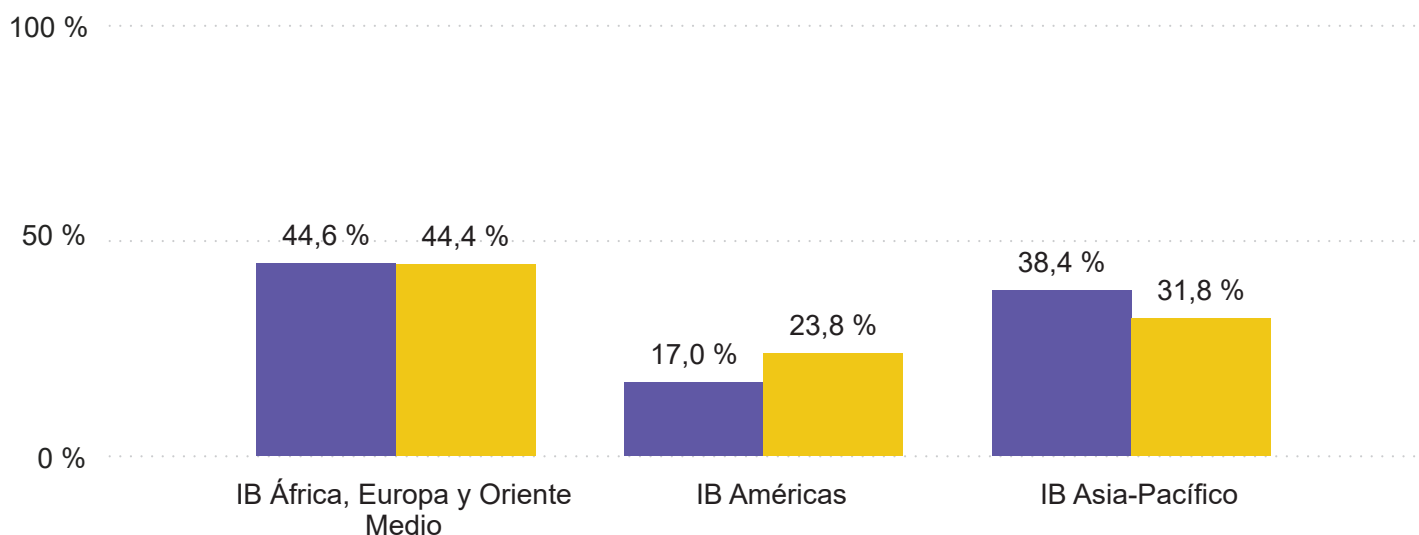
N.º de estudiantes	N.º de asignaturas cursadas por estudiantes	N.º de asignaturas	N.º de países	N.º de colegios
10.229	86.919	40	67	271
N.º de primeras lenguas		N.º de primeras nacionalidades		
103		161		
Porcentaje de aprobados		Calificación media	Puntuación total media	
79,4 %		4,7	37,8	

Distribución de las calificaciones de las asignaturas por tipo de evaluación

Tipo de evaluación	1	2	3	4	5	6	7	N	Total
Adquisición de Lenguas (carpeta electrónica y examen en pantalla)	15	277	798	1.572	2.201	2.094	695	47	7.699
Carpets electrónicas	31	152	1.529	3.054	3.210	2.176	796	43	10.991
Examen en pantalla	760	2.839	8.410	12.768	16.792	11.268	4.920	415	58.172
Proyecto Personal	7	31	653	2.655	3.245	2.531	920	15	10.057
Total	813	3.299	11.390	20.049	25.448	18.069	7.331	520	86.919

Distribución de colegios y estudiantes por región

● Colegios ● Estudiantes



Distribución de estudiantes por género

● F ● M ● X

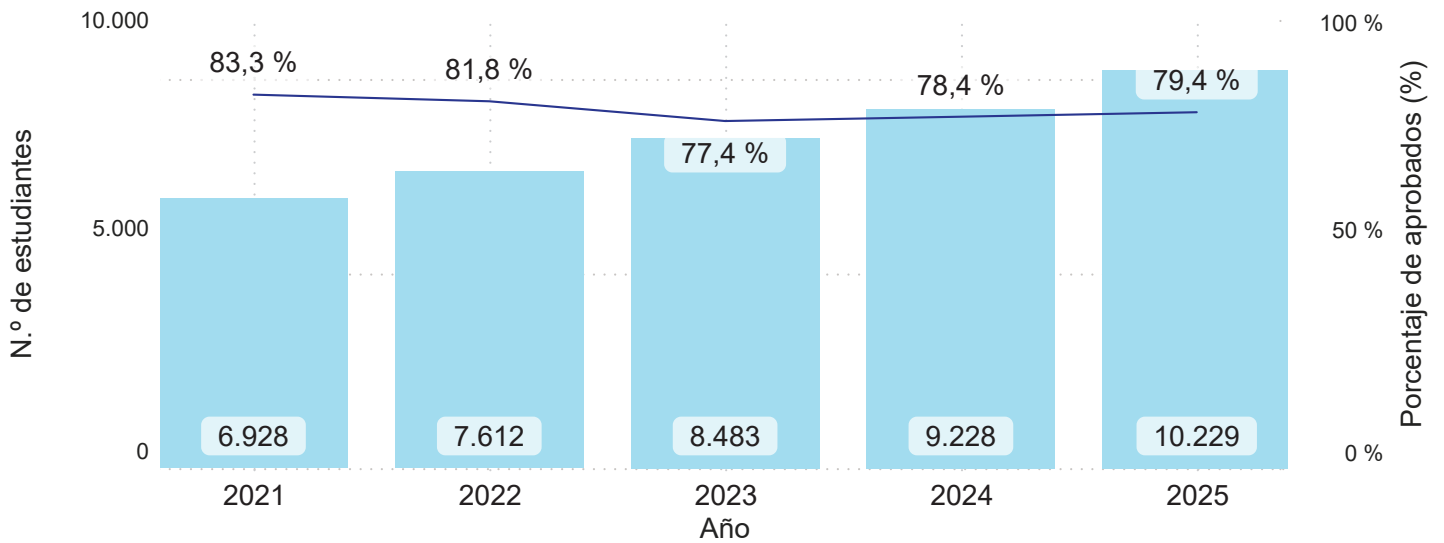


Resultados del certificado

(Incluido el alumnado de la categoría Repetidor)

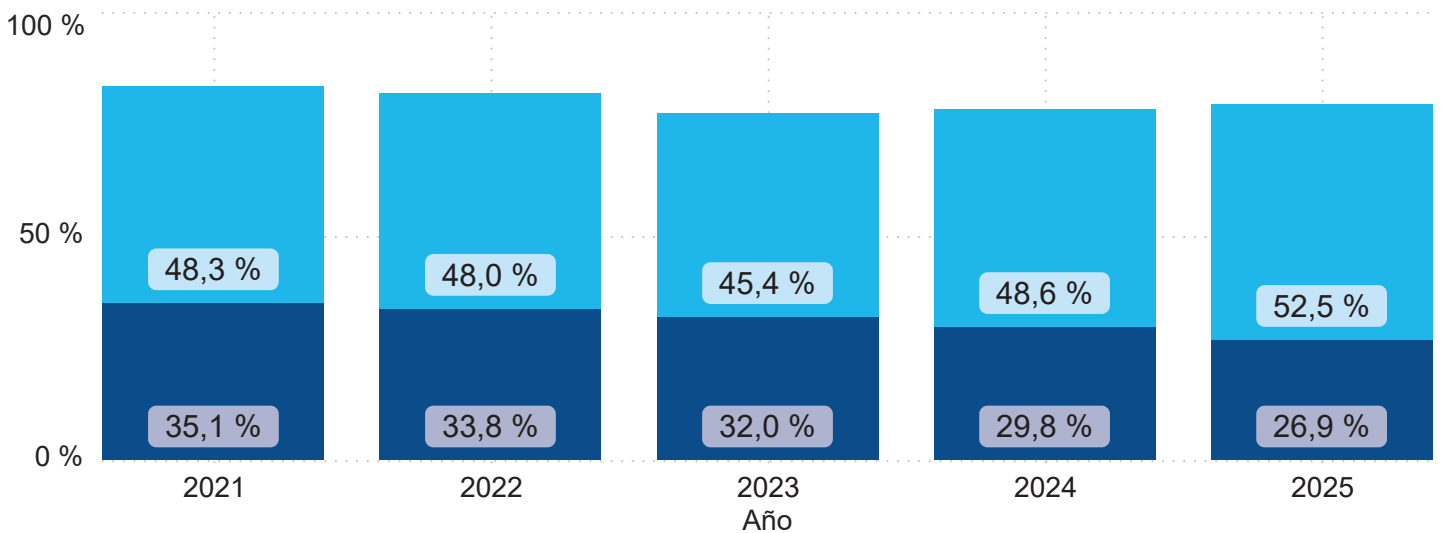
N.º de estudiantes y aprobados

N.º de estudiantes ● Porcentaje de aprobados

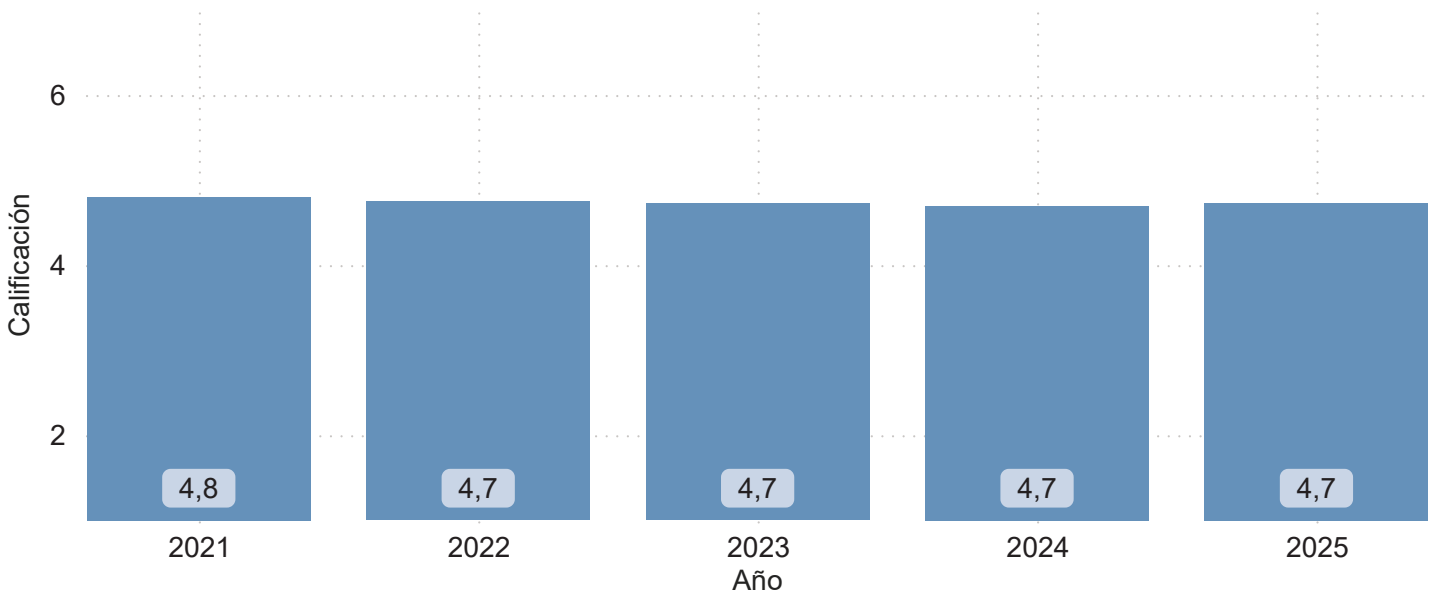


Porcentaje de certificados otorgados

● Certificados bilingües otorgados ● Certificados otorgados



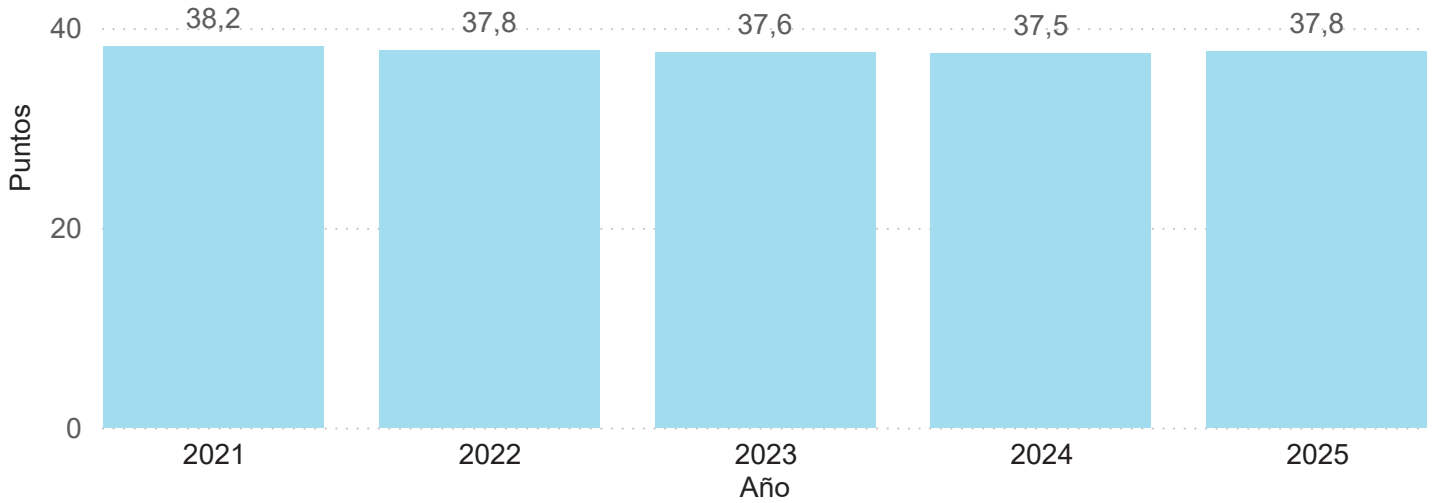
Calificación media



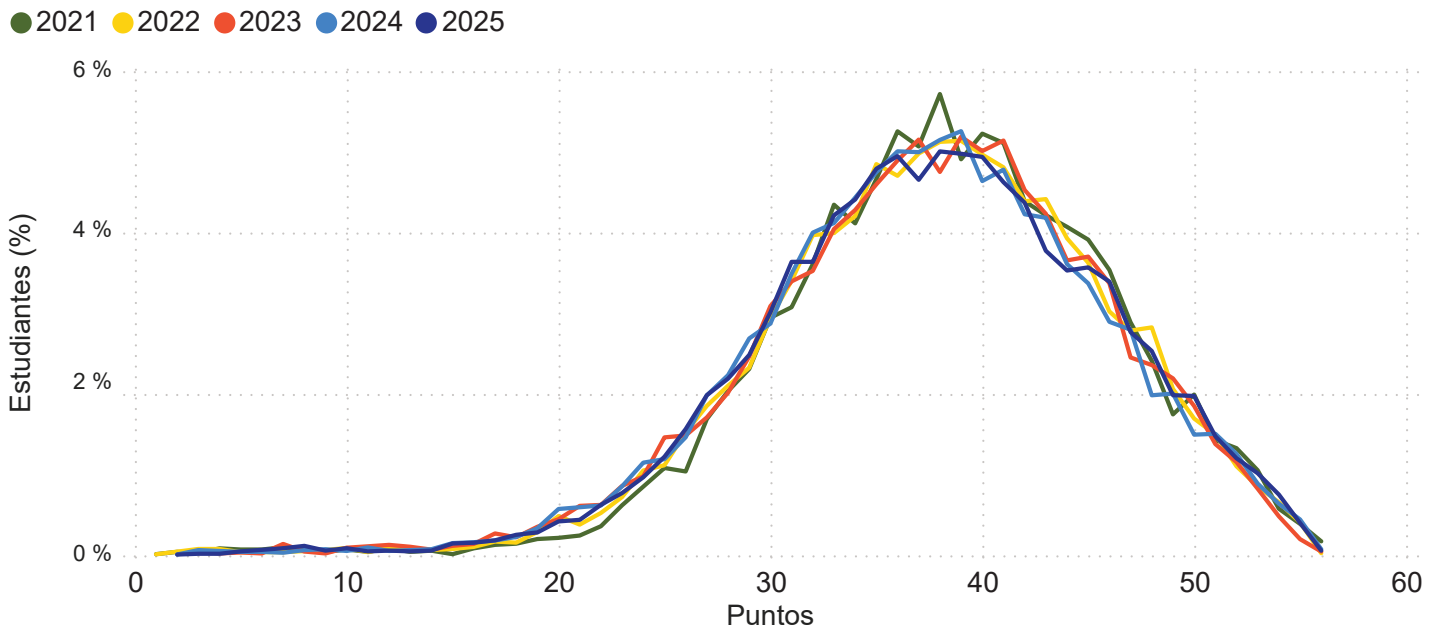
Puntuación total en la categoría Certificado

(Incluido el alumnado de la categoría Repetidor)

Puntuación total media



Distribución de la puntuación total



Distribución del alumnado por número de puntos (Incluido el alumnado de la categoría Repetidor)

Resultado Puntos	Certificado no otorgado		Certificado otorgado	
	N.º de estudiantes	Porcentaje de estudiantes	N.º de estudiantes	Porcentaje de estudiantes
0-10	46	2,2 %		
11-19	127	6,0 %		
20-27	818	38,8 %		
28-35	995	47,2 %	1.907	23,5 %
36-40	100	4,7 %	2.408	29,6 %
41-45	19	0,9 %	2.013	24,8 %
46-50	<10		1.292	15,9 %
51-56			502	6,2 %
Total	2.107	100 %	8.122	100 %

Distribución de las calificaciones de las asignaturas

Asignatura	N.º de estudiantes	Calificación media	%N	%1	%2	%3	%4	%5	%6	%7
LENGUA Y LITERATURA	15.737	4,8	1,3	0,4	1,1	7,0	24,3	42,5	20,3	3,2
ALEMÁN LL	166	4,9		0,6	1,8	10,2	30,7	22,9	22,3	11,4
ÁRABE LL	866	4,4	0,5	3,7	7,7	18,6	22,5	21,8	16,7	8,4
CHINO S. LL	205	5,0	1,5		1,0	5,9	24,9	40,5	18,0	8,3
CHINO T. LL	37	4,3		2,7	5,4	8,1	45,9	27,0	2,7	8,1
COREANO LL	78	4,4	1,3		5,1	10,3	37,2	34,6	9,0	2,6
ESPAÑOL LL	658	4,7	2,4	0,8	2,1	11,6	21,9	39,4	19,3	2,6
FRANCÉS LL	2.205	5,1	0,9	0,1	0,5	6,5	14,8	41,6	32,0	3,6
INGLÉS LL	11.183	4,8	1,4	0,1	0,6	5,8	26,1	45,0	18,3	2,5
KISUAJILI LL	113	5,1			0,9	3,5	19,5	41,6	31,0	3,5
NEERLANDÉS LL	156	4,8	2,6	0,6	1,3	10,9	24,4	34,6	23,1	2,6
PORTUGUÉS LL	70	4,6			1,4	12,9	37,1	30	12,9	5,7
ADQUISICIÓN DE LENGUAS	8.941	4,9	0,9	0,2	3,7	10,5	20,3	28,2	27,1	9,0
ALEMÁN AL	662	4,9	0,2	0,2	4,5	10,4	20,8	30,2	23,0	10,7
ÁRABE AL	312	4,5	1,0	0,6	9,9	17,9	18,3	22,4	20,8	9,0
CHINO S. AL	311	4,9	0,6		2,6	14,5	25,4	19,0	19,0	19,0
CHINO T. AL	3	6						33,3	33,3	33,3
ESPAÑOL AL	2.074	4,8	0,8	0,0	4,5	9,9	22,6	29,2	25,9	7,0
FRANCÉS AL	2.502	4,8	1,0	0,5	4,2	12,0	23,0	28,4	23,2	7,8
HINDI AL	896	5,3		0,1	1,1	6,6	13,3	30,1	38,6	10,2
INGLÉS AL	1.611	5,2	2,2	0,1	1,5	8,1	16,1	28,2	32,9	10,9
NEERLANDÉS AL	209	4,4		1,4	7,2	17,2	27,8	25,4	15,8	5,3
PORTUGUÉS AL	93	4,5	1,1		5,4	19,4	19,4	31,2	20,4	3,2
URDU AL	268	5,2			2,2	7,8	15,3	26,5	38,8	9,3
INDIVIDUOS Y SOCIEDADES	11.712	4,8	0,6	0,6	4,7	11,6	19,1	30,1	23,8	9,5
CURSO INTEGRADO DE HUMANIDADES GEOGRAFÍA	8.315	4,9	0,6	0,5	3,9	10,5	18,6	32,2	24,8	8,9
HISTORIA	1.166	5,1	0,5	0,8	3,0	10,2	18,4	25,0	27,7	14,5
CIENCIAS	16.707	4,3	0,8	2,0	8,8	23,8	20,8	20,4	15,5	7,9
BIOLOGÍA	4.002	4,1	1,1	2,4	11,4	26,9	19,2	19,5	12,9	6,5
CURSO INTEGRADO DE CIENCIAS	4.448	4,4	0,8	2,4	7,3	25,9	17,4	18,8	15,6	11,8
FÍSICA	3.771	4,3	0,8	1,6	7,0	21,7	23,9	23,0	16,1	5,8
QUÍMICA	4.486	4,3	0,7	1,6	9,5	20,6	23,0	20,5	17,0	7,1
MATEMÁTICAS	12.555	4,3	1,5	4,1	9,3	20,5	20,2	18,4	14,3	11,5
MATEMÁTICAS	9.984	4,2	1,8	4,7	9,8	22,0	20,1	18,0	12,6	11,1
MATEMÁTICAS AVANZADAS	2.571	4,7	0,6	2,1	7,6	14,5	20,7	20,3	21,1	13,1
ARTES	5.002	4,7	0,6	0,4	0,9	13,3	29,5	29,5	19,0	6,8
ARTES VISUALES	2.854	4,8	0,6	0,2	0,7	12,5	27,9	31,7	19,0	7,4
DANZA	83	5,0				9,6	37,3	15,7	15,7	21,7
MEDIOS DE COMUNICACIÓN	231	4,9				5,2	27,7	41,1	22,1	3,9
MÚSICA	906	4,5	0,4	0,6	1,9	14,5	36,5	24,7	18,0	3,4
TEATRO	928	4,7	1,0	1,0	1,0	17,1	27,6	25,6	19,2	7,5
EDUCACIÓN FÍSICA Y PARA LA SALUD	3.504	4,3	0,3	0,2	4,4	18,4	33,3	27,9	12,2	3,3
DISEÑO	4.145	5,0	0,3	0,2	1,0	11,9	21,1	30,0	25,3	10,2
PROYECTO PERSONAL	102.670	3,9	23,8	2,1	5,9	21,3	23,7	13,7	7,3	2,2
APRENDIZAJE INTERDISCIPLINARIO	11.597	4,8	0,9	1,0	3,1	10,6	25,1	29,1	20,6	9,6
Total	192.570	4,3	13,1	1,7	5,4	18,1	23,2	20,6	13,0	4,9

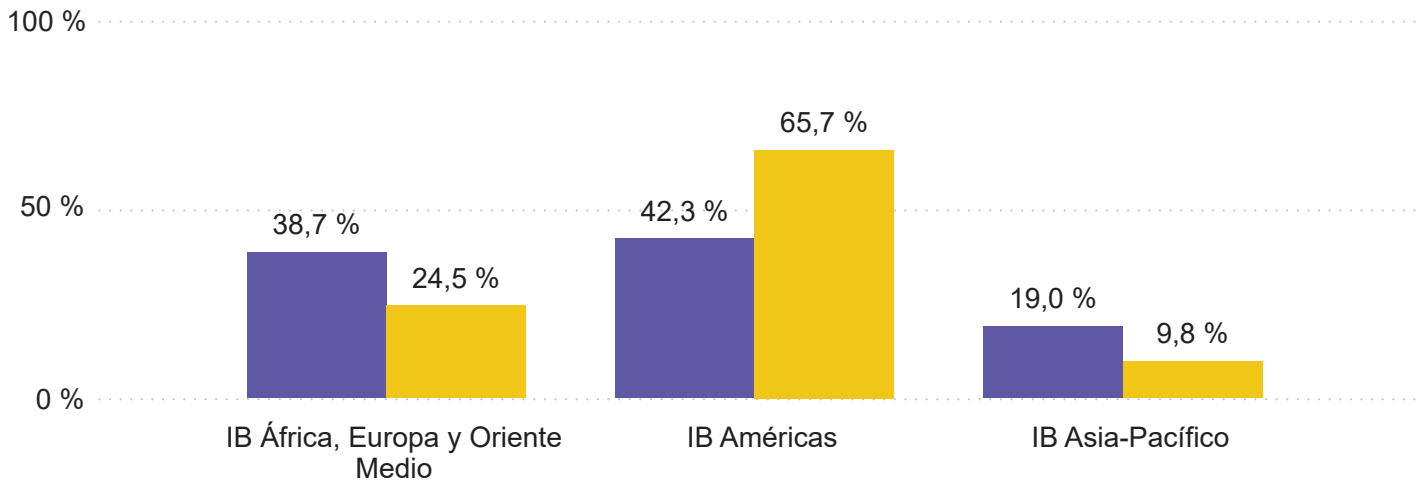
Distribución de las calificaciones del Proyecto Personal por titulación

Titulación	N.º de estudiantes	Calificación media	%N	%1	%2	%3	%4	%5	%6	%7
Certificado	10.059	5,0	0,1	0,1	0,3	6,5	26,4	32,3	25,2	9,1
Cursos	92.611	3,8	26,3	2,3	6,5	22,9	23,5	11,7	5,3	1,5

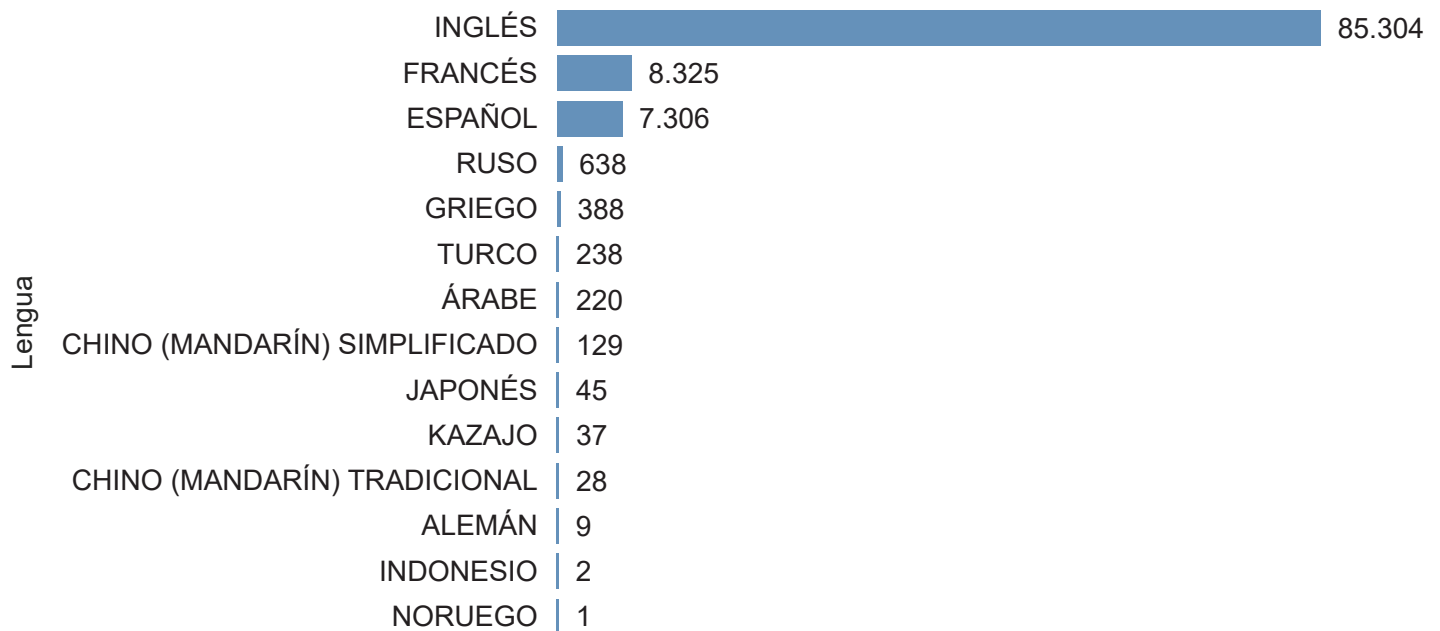
Proyecto Personal

Distribución de colegios y estudiantes por región

● Colegios ● Estudiantes

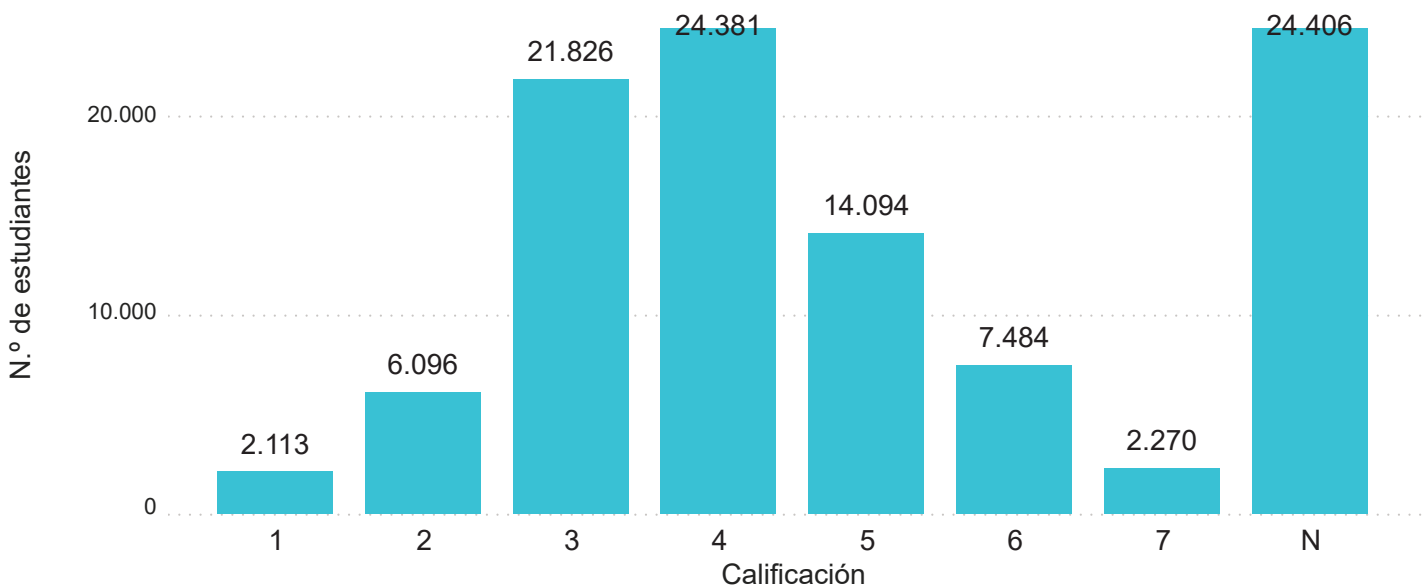


N.º de estudiantes por lengua



N.º de estudiantes

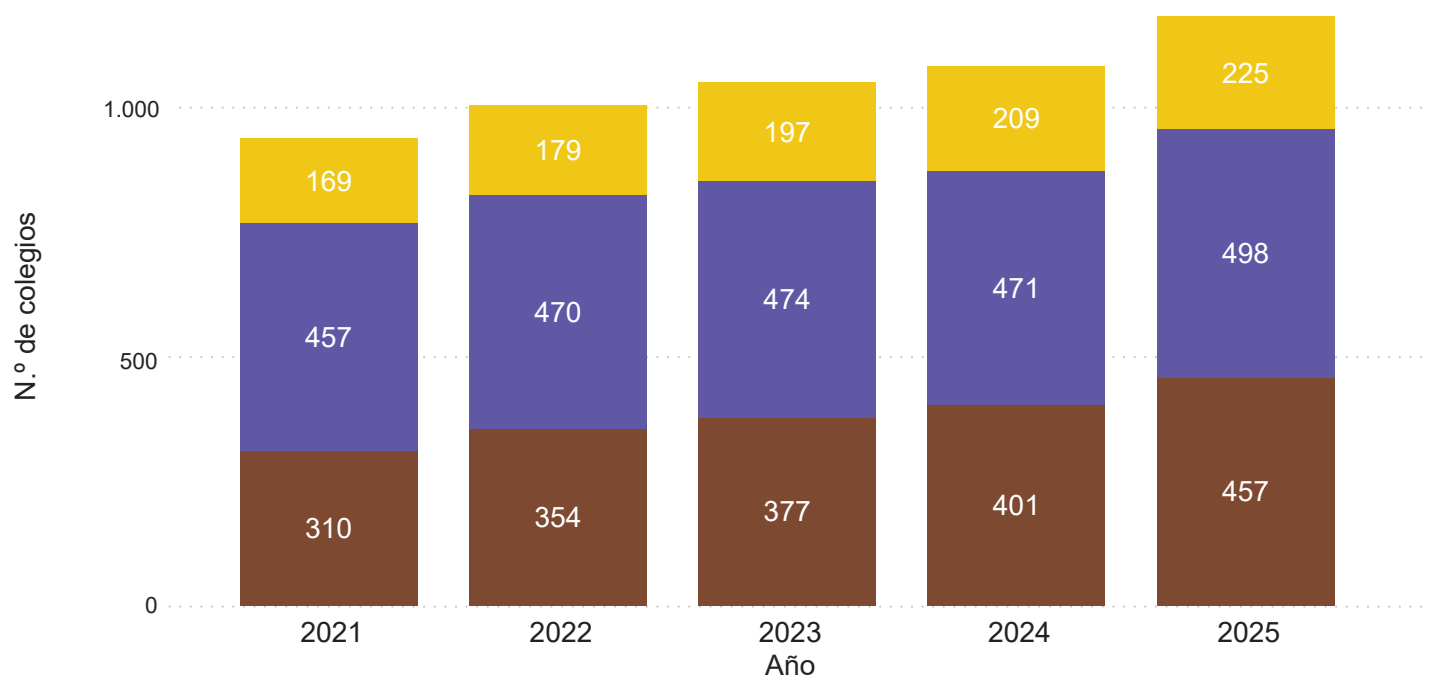
Distribución de las calificaciones del Proyecto Personal



Colegios

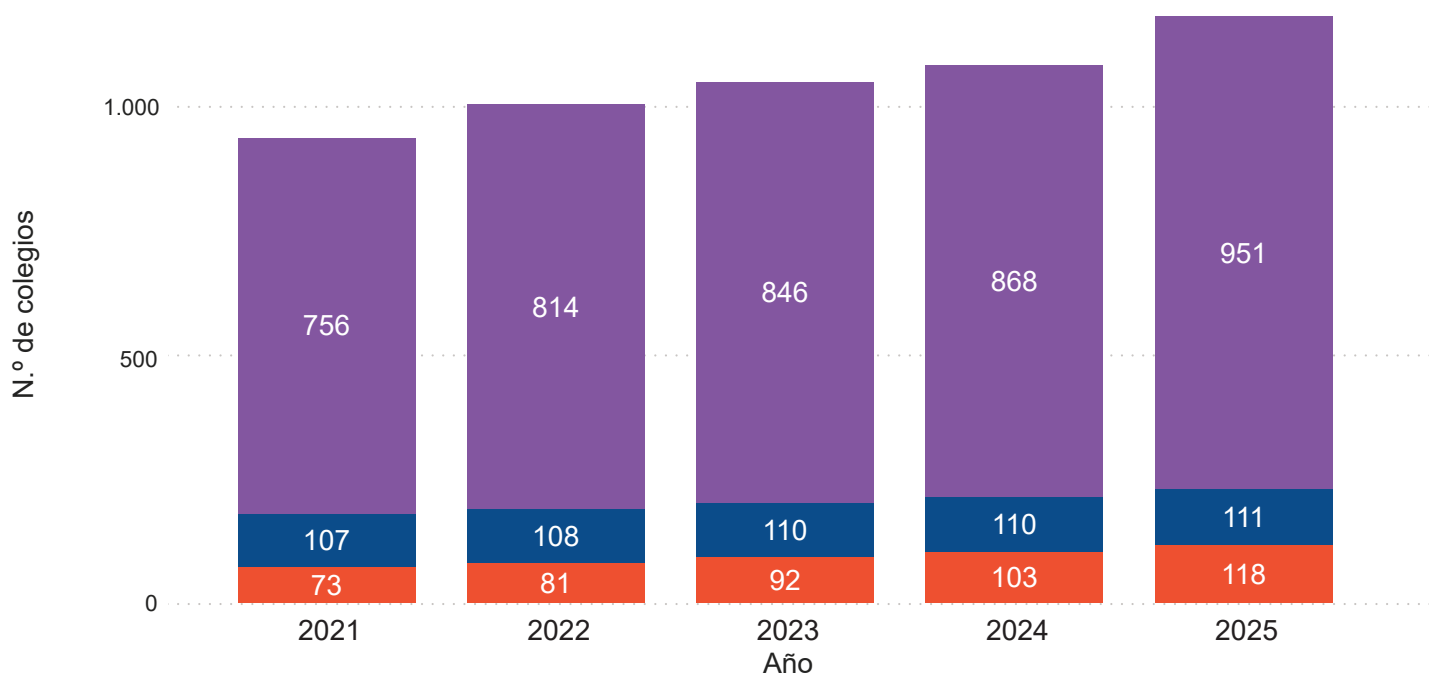
N.º de colegios por región

● IB África, Europa y Oriente Medio ● IB Américas ● IB Asia-Pacífico



N.º de colegios por lengua de trabajo

● Español ● Francés ● Inglés



N.º de estudiantes por país

IB Américas

País	N.º de estudiantes
BAHAMAS	27
BARBADOS	<10
BERMUDAS	26
BRASIL	109
CANADÁ	11.368
CHILE	795
COLOMBIA	822
COSTA RICA	170
CURAZAO	15
ECUADOR	915
EL SALVADOR	96
ESTADOS UNIDOS	51.563
ISL. VÍRGENES BRITÁN.	20
ISLAS VÍRGENES DE LOS ESTADOS UNIDOS	<10
MÉXICO	1.567
NICARAGUA	18
PANAMÁ	119
PUERTO RICO	104
TRINIDAD Y TOBAGO	31
VENEZUELA	47

IB Asia-Pacífico

País	N.º de estudiantes
AUSTRALIA	16
BANGLADÉS	163
CAMBOYA	187
CHINA	1.453
COREA DEL SUR	458
FILIPINAS	62
HONG KONG	755
INDIA	2.808
INDONESIA	1.267
JAPÓN	483
LAOS	32
MALASIA	217
MONGOLIA	17
PAKISTÁN	349
SINGAPUR	786
SRI LANKA	30
TAILANDIA	369
TAIWÁN	417
VIETNAM	293

Se excluye a los alumnos/as retirados.

En los países con menos de 10 estudiantes solo se indica <10.

IB África, Europa y Oriente Medio

País	N.º de estudiantes	País	N.º de estudiantes
ALBANIA	85	LETONIA	102
ALEMANIA	908	LÍBANO	129
ANGOLA	44	LITUANIA	100
ARABIA SAUDITA	977	LUXEMBURGO	11
ARMENIA	151	MACEDONIA DEL NORTE	133
AUSTRIA	333	MADAGASCAR	29
AZERBAIYÁN	203	MALAUÍ	32
BARÉIN	209	MALTA	29
BÉLGICA	165	MARRUECOS	623
BENÍN	26	MAURICIO	58
BOSNIA Y HERZEGOVINA	57	MONTENEGRO	16
BULGARIA	107	MOZAMBIQUE	98
BURUNDI	39	NAMIBIA	36
CAMERÚN	12	NORUEGA	450
CATAR	571	OMÁN	224
CHEQUIA	91	PAÍSES BAJOS	1.309
CHIPRE	34	PALESTINA	108
CONGO	<10	POLONIA	792
COSTA DE MARFIL	132	PORTUGAL	192
CROACIA	38	REINO UNIDO	396
DINAMARCA	218	REPÚBLICA DEMOCRÁTICA DEL CONGO	48
EGIPTO	621	RUANDA	155
EMIR. ÁRABES UNIDOS	2.979	RUMANÍA	175
ESLOVAQUIA	67	RUSIA	548
ESLOVENIA	44	SENEGAL	103
ESPAÑA	4.320	SERBIA	82
ESTONIA	69	SOMALIA	17
FINLANDIA	237	SUDÁN	<10
FRANCIA	178	SUECIA	331
GABÓN	17	SUIZA	630
GEORGIA	164	TANZANIA	136
GHANA	252	TOGO	32
GRECIA	1.017	TÚNEZ	109
HUNGRÍA	56	TURQUÍA	470
IRAK	133	UCRANIA	16
IRÁN	107	UGANDA	106
IRLANDA	64	UZBEKISTÁN	65
ISLANDIA	17	ZAMBIA	35
ISRAEL	16	ZIMBABUE	26
ITALIA	566		
JORDANIA	968		
KAZAJISTÁN	644		
KENIA	287		
KÓSOVO	<10		
KUWAIT	106		



International Baccalaureate®
Baccalauréat International
Bachillerato Internacional